



Förordning om ändring i valförordningen (2005:874);

SFS 2011:272

Utkom från trycket
den 29 mars 2011

utfärdad den 17 mars 2011.

Regeringen föreskriver att 5 § och bilagan till valförordningen (2005:874)¹ ska ha följande lydelse.

5 § Valsedlar ska vara

1. för ordinarie val till riksdagen: gula,
2. för extra val till riksdagen: vita,
3. för val till landstingsfullmäktige: blå,
4. för val till kommunfullmäktige: vita,
5. för val till Europaparlamentet: vita.

Valsedlar ska vara utformade på det sätt som framgår av bilagan till denna förordning.

På en valsedel med parti- och valbeteckning samt uppgifter om kandidater ska det finnas en upplysning om att väljaren kan personrösta genom att markera namnet på den kandidat väljaren helst vill ska bli vald samt om att väljaren inte kan rösta på fler än en eller på någon annan än dem som anges på valsedeln. Om ett parti inte har anmält samtliga sina kandidater enligt 2 kap. 9 § vallagen (2005:837), ska det på valsedeln finnas en upplysning om att väljaren också kan personrösta genom att skriva till namnet på den kandidat väljaren helst vill ska bli vald samt en upplysning om vad som i övrigt följer av 7 kap. 2 § tredje stycket vallagen.

Denna förordning träder i kraft den 1 april 2011.

På regeringens vägnar

BEATRICE ASK

Kristina Svahn Starrsjö
(Justitiedepartementet)

¹ Förordningen omtryckt 2008:1279.

Utformning av valsedlar

En valsedel ska utformas enligt vad som framgår nedan och får, på därför avsedda utrymmen, förses endast med sådana uppgifter som anges där.

1. Valsedlar som avses i 6 kap. 1 § 2 vallagen (2005:837)

Framsida

1) Utrymme för valbeteckning
2) Utrymme för partibeteckning
3) Utrymme för upplysning om personröstning
4) Utrymme för uppgifter om kandidater
5) Signallinjer
6) Valkrets beteckning
7) List typsförteckning

8) Utrymme för uppgifter om kandidater

9) Listtypsbeteckning (se 7)

SFS 2011:272

På valsedlarna får det utöver varje kandidats namn finnas följande uppgifter om kandidaten:

1. ålder,
 2. yrke eller titel,
 3. adress,
 4. telefonnummer,
 5. partitillhörighet eller liknande uppgift.
- Uppgifterna får omfatta högst två rader per kandidat.

För de angivna fälten på en valsedel ska följande marginaler användas:

- | 1. valsedelns framsida:
 - a) vänster samt höger sidmarginal till 1, 2, 3 och 4 samt 6 och 7: 10 millimeter,
 - b) valsedelns överkant till 1: 4 millimeter,
 - c) avstånd mellan 1 och 2: 2,45 millimeter,
 - d) avstånd mellan 2 och 3: 2,45 millimeter,
 - e) avstånd mellan 3 och 4: 2,45 millimeter,
 - f) avstånd mellan 4 och 6: 3,6 millimeter,
- | 2. valsedelns baksida:
 - a) vänster samt höger sidmarginal till 8 och 9: 10 millimeter,
 - b) valsedelns överkant till 8: 11 millimeter,
 - c) avstånd mellan 8 och 9: 7,6 millimeter.

2. Valsedlar som avses i 6 kap. 1 § 1 respektive 3 vallagen (2005:837)

SFS 2011:272


The diagram illustrates the layout of a ballot paper. It is enclosed in a large rectangular border. At the top, there are two stacked rectangular boxes. The first box is labeled '1) Utrymme för valbeteckning' and the second is labeled '2) Utrymme för partibeteckning'. Below these, on the left side, there are three horizontal lines representing '3) Signallinjer'. An arrow points from the text '3) Signallinjer' to these lines. On the right side, there are also three horizontal lines. At the bottom of the page, there is a rectangular box labeled '4) Listtypsbeteckning'.

De fält som har samma beteckning som enligt 1 ovan ska ha samma marginaler som anges där.

SFS 2011:272

Utformning av valkuvert

Valkuvert ska ha storleken 155 × 123 millimeter och vara utformade enligt följande:




Utformning av ytterkuvert för budröster


SFS 2011:272


Ytterkuvert för budröster ska ha storleken 210 × 148 millimeter och vara utformade enligt följande:

Ytterkuvert för budröst

För att budrösta, följ stegen 1-6:


1  **Väljaren gör i ordning sin röst (endast en valsedel per valkuvert).**

2  **Väljaren lägger inför två personer – ett vittne och ett bud – ner valkuvertet/en i det här ytterkuvertet och klistrar igen.**
Är budet lathörsbäran så behövs denne inte närvarande när röstet läggs ner.

3  **Väljaren intygar.**

- Jag kan på grund av hög ålder, sjukdom eller funktionshinder inte ta mig till en röstningslokal (gäller ej om väljaren röstar med lathörsbäran eller på häfte/kriminalvårdsanstalt).
- Jag har i närvaro av vittnet och budet lagt min röst i detta ytterkuvert och klistrat igen det.
- Rösten har gjorts i ordning inom föreskriven tid.

Väljarens namnteckning			
Namnförtydligande (text)			
Personnumret	År	Mån	Dag

4  **Vittnet intygar.**


- Jag intygar att väljaren själv lagt sin röst i detta ytterkuvert och klistrat igen det inom föreskriven tid.
- Jag intygar att väljaren undertecknat intyget vid punkt 3.
- Jag känner inte till något som strider mot de uppgifter som väljaren lämnat.
- Jag är 18 år eller äldre.

Vittnet och budet får inte vara samma person.

Vittnets namnteckning			
Namnförtydligande (text)			
Vittnets adress			
Personnumret	År	Mån	Dag

Vänd ➔

Klistra igen kuvertet!

5  **Budet intygar.**

- Jag går i god för att väljaren är den person han eller hon utger sig för att vara och jag har kontrollerat väljarens identitet om han eller hon inte är känd för mig.
- Jag intygar att väljaren själv lagt sin röst i detta ytterkuvert och klistrat igen det inom föreskriven tid.
- Jag är 18 år eller äldre.

Jag är (en ruta måste kryssas i):

väljarens anhörig
(väljarens make/maka/sambo/partner, eller väljarens – alternativt väljarens makes/makas/sambo/partners – barn, barnbarn, förälder eller syskon)

väljarens vårdare eller motsvarande

utsedd av kommunen anställd på häfte/kriminalvårdsanstalt

Budets namnteckning			
Namnförtydligande (text)			
Budets adress			
Personnumret (anställd på häfte etc. kan utlåta eget tjänstregistreringsnummer till höger)	År	Mån	Dag

För lathörsbäran:

- Jag intygar att väljaren själv överlämnat detta kuvert till mig.
- Jag går i god för att väljaren är den person han eller hon utger sig för att vara och jag har kontrollerat identiteten om väljaren inte är känd för mig.

Budets namnteckning			
Budets tjänstregistreringsnummer eller motsvarande uppgift/stämp			


6 Budet lämnar in budrösten.


Budrösten kan lämnas i väljarens vallokal – se väljarens röstkort – eller i en förhandsröstningslokal, om också väljarens röstkort överlämnas. Budet måste vara beredd på att visa legitimation.

Ytterkuvert för brevröster ska ha storleken 210 × 148 millimeter och vara utformade enligt följande:

Ytterkuvert för brevöst

För att brevösta, följ stegen 1-7:


1  **Väljaren gör i ordning sin röst (endast en valsedel per valkuvert).**

2  **Väljaren lägger inför två vittnen ner valkuvert/en i det här ytterkuvertet och klistrar igen.**

EN: översättning

FR: översättning

ES: översättning

3  **Väljaren intygar.**

- Jag har i närvaro av två vittnen lagt min röst i detta ytterkuvert och klistrat igen det. Vittnen intygar på baksidan.
- Jag har tidigast 45 dagar före valdagen gjort i ordning rösten utomlands eller på fartyg i utrikes färd.

Väljarens namnteckning

Namn/Ärftliggande (text):

Födda/dag vecka personnummer
År Mån Dag Nr

Alla fält måste vara helt ifyllta – annars kan rösten bli maktlös!

Valmyndigheten
Box 4210
SE-171 04 Solna
Sweden - Suède

Vänd ➔

Klistra igen kuvertet!

4  **5**  **Två vittnen intygar.**

- Vi intygar att väljaren undertecknat intyget vid punkt 3.
- Vi känner inte till något som strider mot de uppgifter som väljaren lämnat.

Vittnena måste ha fyllt 18 år. Alla uppgifter ska fyllas i.

A. Förets vittnets namnteckning

B. Namn/Ärftliggande (text):

C. Adress

D. Svekligt personnummer (eller endast föderdatum om vittnet saknar personnummer)
År Mån Dag Nr

A. Andra vittnets namnteckning

B. Namn/Ärftliggande (text):

C. Adress

D. Svekligt personnummer (eller endast föderdatum om vittnet saknar personnummer)
År Mån Dag Nr

EN: översättning

FR: översättning

ES: översättning

6  **Lägg ner röstkortet framför det här ytterkuvertet i det gula omslagskuvertet.**

Adressen på röstkortet ska synas i omslagskuvertets fönster. Suktas röstkort ska Valmyndighetens adress synas i fönstret.

7  **Kontrollera att adressen syns i fönstret, frankera och skicka till Sverige.**